



1 이번 호 「창작 연재 동화」를 읽고 가로 세로 낱말 퍼즐을 풀어 보세요.

가로 열쇠

- ① 순서를 어기고 남의 자리에 끼어드는 행동(세 글자)
- ② 서로 도와 함께하는 마음(두 글자)
- ③ 친구에게 순서를 미루어 주는 행동(두 글자)
- ④ 친구와 함께 의견을 나누는 것(두 글자)
- ⑤ 정해진 순서를 지키는 것(두 글자)

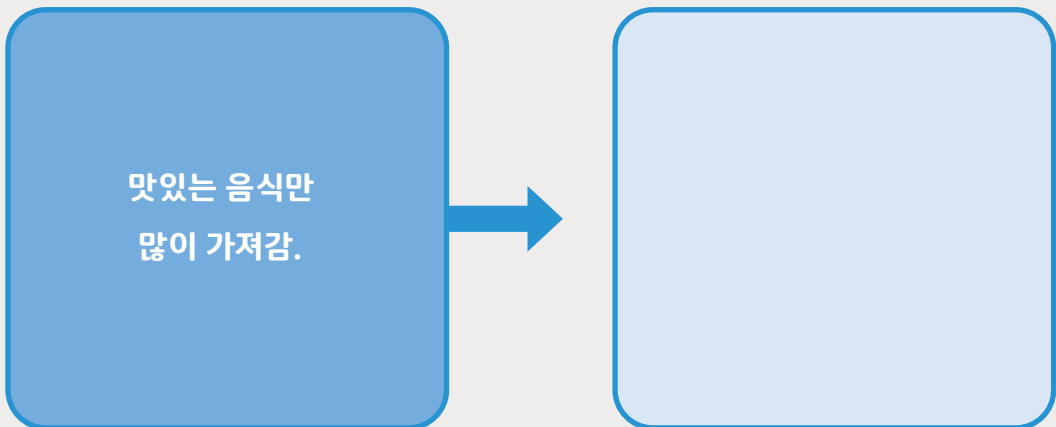
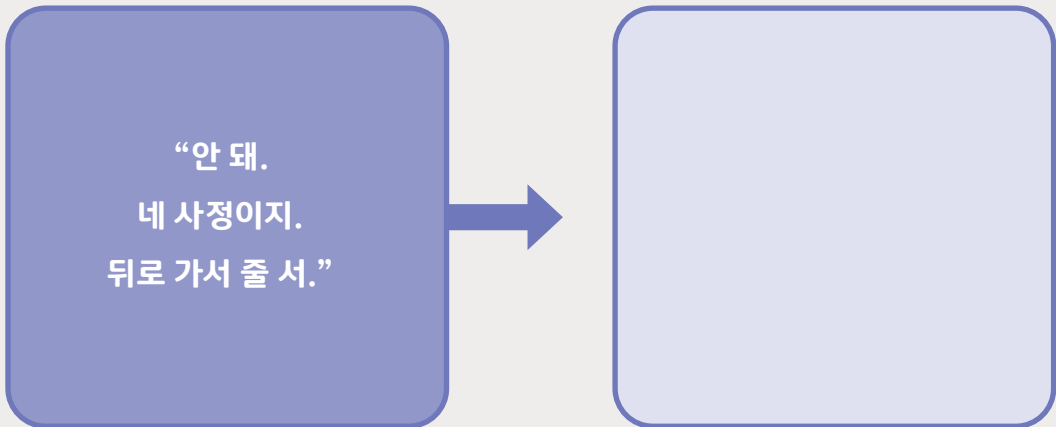
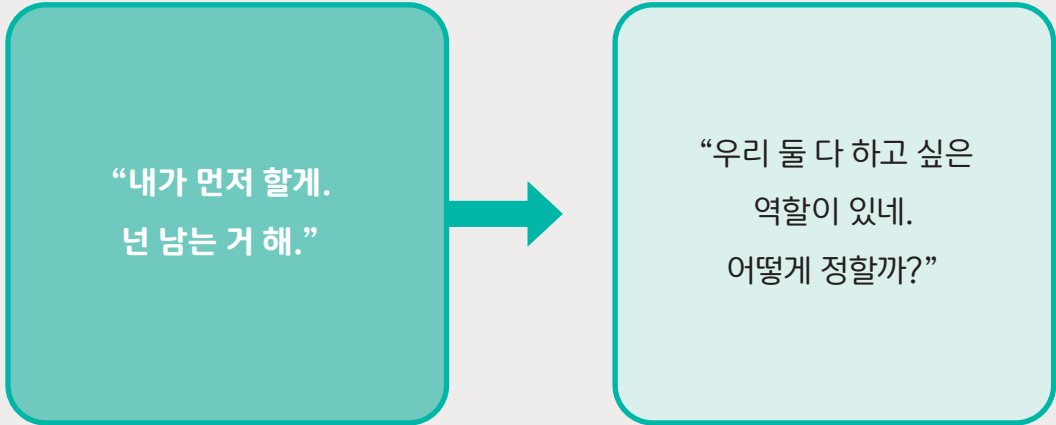
세로 열쇠

- ㉠ 자기만 생각하는 마음(세 글자)
- ㉡ 여러 명의 친구가 하나로 뭉쳐 함께 활동하는 것(두 글자)
- ㉢ 서로 이야기하는 것(두 글자)
- ㉣ 규칙을 어기는 행동(두 글자)
- ㉤ 친구를 돕고 보살피는 마음(두 글자)

		①				
㉠					㉡	
		㉢				
			②			㉣
③						
			㉤			
					④	
⑤						





2 양체 전학생 여우리가 새로운 반에 잘 적응하기 위해서 여러분의 도움이 필요해요. <예시>처럼 여우리의 말이나 행동을 바꿔서 표현해 보세요.

예시



3 여우리는 서로를 배려하고 규칙을 지키는 것이 중요하다는 것을 알게 되었어요. 친구들과 사이좋게 지내기 위해 내가 실천할 수 있는 행동에 ♥ 스티커를 붙여 주세요.

* 스티커는 「첫걸음 활동북」앞에 있어요.

<p>친구에게 양보하기</p> 	<p>친구 의견 들어 주기</p> 	<p>내 생각만 말하지 않기</p> 	<p>함께 정하고, 함께 나누기</p> 	<p>친구의 마음 생각하기</p> 
--	--	---	--	--

위에서 가장 잘 실천할 수 있는 한 가지는 무엇인가요?


위에서 정한 것을 실천하기 위한 다짐을 적어 보세요.



1 '용호상박'은 강한 이들과 서로 싸운다는 뜻이에요. 아래 그림 가운데 용호상박의 뜻에 어울리는 그림에 ○표 하세요.



VS



VS



VS



VS



2 ‘각골난망’은 남에게 입은 은혜가 뼈에 새길 만큼 커서 잊히지 않는다는 뜻이
예요. 아래 풍선 가운데 고마운 일이라고 생각되는 일에 거북이 스티커를 붙
여 주세요. 비어 있는 풍선에는 내가 정말 고맙다고 느꼈던 일을 적어 보세요.



3 '사면초가'는 아무에게도 도움을 받지 못하는 외롭고 곤란한 상태를 이르는 말이에요. 다음 중 사면초가의 뜻에 알맞은 문장을 완성하려면 어느 길로 가야 할까요?

갑자기
비가
쏟아지는데.....

친구가 우산을 빌려줘서 잘 쓰고 왔다.

우산도 없고, 비를 피할 곳도 없었다.

가방에서 우산을 찾아서 썼다.



- 1 우리는 책을 서점에서 사서 읽기도 하고, 도서관에서 빌려서 읽기도 해요. 최근에 읽은 책 5권을 써 볼까요? 그중 사서 읽은 책에는 ‘서점’, 빌려서 읽은 책에는 ‘도서관’이라고 써 보세요.

순번	책 제목	서점 / 도서관
1		
2		
3		
4		
5		

2 1번에서 적은 책 중에 마음에 드는 책을 1위부터 3위까지 적은 다음, 그 책들을 사서 읽었는지 도서관에서 빌려 읽었는지 비교해 보아요. 그 내용을 바탕으로 책을 사서 읽는 것과 빌려서 읽는 것 중 어떤 것을 선택할지 그 이유와 함께 적어 보세요.

순번	책 제목	서점 / 도서관
1		
2		
3		


책은
사서
읽어야 해!

VS

책은
빌려서
읽어야 해!

나의 선택	
이유	

- 3** 수연이는 도서관에서 빌린 책 중에 마음에 드는 책이 생겼어요. 그래서 그 책을 서점에서 산 다음 집에 보관해 두었지요. 이처럼 누구나 자신이 꼭 갖고 싶은 책이 있을 거예요. 내가 갖고 싶은 책은 무엇인지 생각해 보고, 그 책의 표지를 상상해서 스티커와 함께 꾸며 보세요.





1 사진과 글을 보고, 초성에 어울리는 표현 낱말 스티커를 붙여 주세요.




우리 집 강아지가 병원에 갔다는
말에 가슴이.....
ㅈ ㄹ ㅎ ㅀ



내 친구 강아지와 함께라면
비가 내려도.....
ㄱ ㅈ ㅀ ㅀ



냉장고에서 바로 꺼내 먹는
아이스크림은 정말.....
ㅈ ㄱ ㅀ ㅀ



지구 온난화로 살 곳을 잃어 가는
북극곰이 너무.....
ㅂ ㅈ ㅎ ㅀ

2 비 오는 날의 시원한 느낌과 빗소리를 좋아하는 친구도 있고 서늘한 느낌과 빗방울을 좋아하지 않는 친구도 있어요. 아래 두 친구는 어떤 표정으로 비 오는 풍경을 바라보고 있을지 상상하며 그려 보세요.



3 오늘 하루를 마무리하면서 쓴 일기예요. 빈칸에 어울리는 표현 낱말을 <보기>에서 찾아 적어 보세요.

보기

관	령	해	가	다	았	차	했
참	볼	다	쌍	서	웠	다	철

아침에 일어나니 비가 내리고 있었다.
 오늘은 학교에 가져가야 할 준비물이 많아서 걱정이 되었다.
 그래도 언니가 같이 들어 준다고 해서 기분이

학교 가는 길에 빗속에서 떨고 있는 고양이를 보았다.
 너무 고양이를 비에 맞지 않는 곳으로 옮겨 주었다.

학교에 도착하니 옷이 많이 젖어 있어서 몸이
 하지만 내 단짝 친구 민주가 따뜻한 물을 줘서 정말 좋았다.


1교시 음악 시간에 리코더가 안 보여서 가슴이
 다행히 사물함에 있었다. 다음부터는 미리미리 수업 준비를 해야겠다.



1 바닷속 용궁에 물고기의 꼬리가 달린 인어 공주들이 살았어요. 인어 공주들의 앞모습과 뒷모습을 알맞게 연결해 보세요.







2 처음으로 바다 바깥세상을 구경한 인어 공주는 배에 있던 왕자님을 보고 한 눈에 반했어요. 만약 인어 공주가 왕자님이 아닌 다른 것을 보았다면 어떤 일이 벌어졌을까요? 인어 공주가 처음으로 본 바깥세상을 다른 모습으로 상상하고 그려 보세요. 스티커로 꾸며도 좋아요.



3 인어 공주는 인간의 다리를 얻기 위해 자신의 목소리를 마녀에게 내주었어요. 우리도 어떤 것을 얻기 위해서 다른 무언가를 포기해야 하는 상황이 생기기도 해요. 무언가를 누리기 위해선 그만큼 책임이 따르기 때문이지요. <예시>를 보고 내가 원하는 것과 그에 따라 포기해야 하는 것을 생각해 적어 보세요.

예시

<div style="background-color: #4CAF50; color: white; padding: 5px; border-radius: 10px; margin-bottom: 5px;">원하는 것</div> <div style="border: 1px solid #4CAF50; border-radius: 10px; padding: 10px; margin-bottom: 5px;">인간의 두 다리</div>		<div style="background-color: #4CAF50; color: white; padding: 5px; border-radius: 10px; margin-bottom: 5px;">포기해야 하는 것</div> <div style="border: 1px solid #4CAF50; border-radius: 10px; padding: 10px; margin-bottom: 5px;">인어 공주의 목소리</div>
<div style="background-color: #FFC107; color: white; padding: 5px; border-radius: 10px; margin-bottom: 5px;">원하는 것</div> <div style="border: 1px solid #FFC107; border-radius: 10px; padding: 10px; margin-bottom: 5px;"></div>		<div style="background-color: #FFC107; color: white; padding: 5px; border-radius: 10px; margin-bottom: 5px;">포기해야 하는 것</div> <div style="border: 1px solid #FFC107; border-radius: 10px; padding: 10px; margin-bottom: 5px;"></div>
<div style="background-color: #FFC107; color: white; padding: 5px; border-radius: 10px; margin-bottom: 5px;">원하는 것</div> <div style="border: 1px solid #FFC107; border-radius: 10px; padding: 10px; margin-bottom: 5px;"></div>		<div style="background-color: #FFC107; color: white; padding: 5px; border-radius: 10px; margin-bottom: 5px;">포기해야 하는 것</div> <div style="border: 1px solid #FFC107; border-radius: 10px; padding: 10px; margin-bottom: 5px;"></div>
<div style="background-color: #FFC107; color: white; padding: 5px; border-radius: 10px; margin-bottom: 5px;">원하는 것</div> <div style="border: 1px solid #FFC107; border-radius: 10px; padding: 10px; margin-bottom: 5px;"></div>		<div style="background-color: #FFC107; color: white; padding: 5px; border-radius: 10px; margin-bottom: 5px;">포기해야 하는 것</div> <div style="border: 1px solid #FFC107; border-radius: 10px; padding: 10px; margin-bottom: 5px;"></div>



- 1 2026 북중미 월드컵의 공인구 '트리온다'에는 색깔마다 개최하는 각 나라의 상징이 숨겨져 있어요. 색과 상징을 보고 어느 나라인지 맞춰 보세요.



(1) 빨간색

(2) 파란색

(3) 초록색

- 2 <보기>에서 설명하는 축구 선수는 누구일까요?

보기

- 2006년부터 월드컵에 출전했어요.
- 2022 카타르 월드컵에서 아르헨티나의 주장으로 첫 우승을 차지했어요.
- 대회 최고의 선수에게 주는 골든볼을 두 번이나 받았답니다.

- 3 2026 북중미 월드컵에 출전할 대한민국 선수들에게 응원의 한마디를 적어 보세요.



1 농산물이 자라는 과정 중 '잘 자란 농산물을 거두는 단계'는 무엇일까요?

()

① 땅과 물

② 종자


③ 재배

④ 수확

2 빈칸에 각각 알맞은 단어를 쓰세요.

‘()’는 껍질에 싸여 있는 쌀을 말해. 그 껍질을 깨끗하게 벗기는 걸
‘()’이라고 하지.

3 미래에는 농장의 풍경이 어떻게 바뀔까요? ‘스마트 팜’과 ‘수직 농장’처럼 신
기한 기술로 농사짓는 모습을 상상해 그림으로 그려 보세요.



특종! 초능력 동물들 P18

관련 교과 2-1 자연 · 난 네가 궁금해



월 일


1 거미가 만드는 실이 아닌 것을 고르세요. ()

- ① 끈끈한 실 ② 단단한 실 ③ 무지개색 실 ④ 알을 감싸서 보호하는 실

2 각 단어의 특징에 알맞은 선을 그어 거미줄을 완성해 보세요.


- | | |
|---------------|----------------------|
| ① 방적 돌기 · | · ㉠ 거미가 이동할 때 밟는 실 |
| ② 단백질 · | · ㉡ 거미줄을 만드는 재료 |
| ③ 끈적하지 않은 실 · | · ㉢ 거미의 몸에서 실이 나오는 곳 |

3 거미줄로 만든 옷을 입은 미래의 모습을 상상해 그려 보세요.






1 그림 속 안전 장비들의 이름을 적어 보세요.



2 다음 중 옳은 것에 ○표, 틀린 것에 ×표 하세요.

- (1) 빙하에 있는 검은 줄무늬는 환경 오염 때문에 만들어진 것이다. ()
- (2) 크라플라 화산 지대는 29번이나 화산 폭발이 일어났다. ()

3 다양한 색을 활용하여 트리누카이우르 화산의 벽을 자유롭게 그려 보세요.





1 다음 중 옳은 것에 ○표, 틀린 것에 ×표 하세요.

- (1) 산호는 식물이다. ()
(2) 산호초는 모여 사는 산호가 오랫동안 쌓인 것이다. ()

2 <보기>에서 설명하는 것은 무엇일까요?

보기

- 산호·말미잘·해파리·히드라는 이것에 독이나 가시가 든 주머니가 있다.
- 이것은 몸 앞부분이나 입 주위에 튀어나온 기관을 말한다.

3 산호, 말미잘, 해파리, 히드라는 ‘○○동물’이에요. ○○에 알맞은 단어를 낱말 퍼즐에서 찾아 색칠하세요.

원	형	지
인	자	포
우	기	주



1 고든 램지는 음식을 한 입만 먹어도 요리사의 실력을 알 수 있다고 했어요. 그 이유는 무엇일까요? ()

- ① 요리는 연습한 시간만큼 정직하게 맛으로 드러나기 때문이다.
- ② 요리사가 누구인지 알기 때문이다.
- ③ 훌륭한 재료로 만들기 때문이다.
- ④ 음식에서 맛있는 냄새가 나기 때문이다.

2 빈칸에 알맞은 숫자를 적어 보세요.

2001년, 램지의 음식점이 미슐랭 ()스타를 받는 놀라운 소식을 들었습니다.

3 고든 램지처럼 스스로 음식을 만들어 볼까요? 요리에 별점을 매겨 색칠하고 그 이유도 적어 보세요.

☆☆☆




1 빈칸에 공통으로 들어갈 단어를 써 보세요.

()은/는 몸과 마음의 건강을 가꾸면서 행복을 얻는 일이에요.
 () 푸드는 좋은 재료를 사용해 몸과 마음을 건강하게 하는 음식을 말하
 지요.

2 부드러운 맛과 함께 섬유질·비타민·마그네슘 등 영양소가 풍부해 ‘숲속의 버터’라고 불리는 재료는 무엇일까요? ()

- ① 상추 ② 표고버섯 ③ 피망 ④ 아보카도 ⑤ 바나나

3 내가 만든 이달의 음식을 소개하는 포스터를 만들어 보세요.






1 이번 호에서 냥옹이 두리에게 준 도구의 이름은 무엇인가요?




2 두리는 친구들과 함께 크림 빵을 나눠 먹기로 했어요. 전체 크림 빵의 $\frac{3}{5}$ 은 얼마큼일까요? 파란색 원에 알맞은 칸만큼 색칠해 보세요.



3 두리는 도윤이보다 케이크를 몇 배 더 가져갔을까요? 네모 칸에 공통으로 들어갈 숫자를 적어 보세요.

$\frac{5}{8}$ 는 $\frac{1}{8}$ 이 개 있는 거니까
내가 도윤이 너보다 배 더
많이 가져간 거야.



시간의 문을 열어! - 은빛 돌을 찾아서 P90

관련 교과 3-1 사회 2 일상에서 만나는 과거



월 일

1 이번 호 내용으로 옳은 것에 ○표, 틀린 것에 ×표 하세요.

(1) 연우와 이모가 집현전에서 세종 대왕을 보았다. ()

(2) 최만리는 세종 대왕이 한글을 만드는 것에 찬성했다. ()

2 <보기>에서 설명하는 것은 무엇일까요?

보기

- 세종 대왕이 만든 한글의 원래 이름이다.
- ‘백성을 가르치는 바른 소리’라는 뜻이다.

3 세종 대왕이 한글을 만들지 않았다면 지금 우리 생활은 어떻게 달라져 있을까요? 상상해서 적어 보세요.





1 빈칸에 공통으로 들어갈 단어를 쓰세요.

어린이가 노는 곳은 언제나 ()해야 해요. ()하게 놀 권리가 지켜지는 순간, 어린이들의 놀이터는 매일 웃음소리로 가득할 거예요.

2 놀이터에서의 행동으로 올바른 것에 ○표, 틀린 것에 ×표 하세요.

- (1) 놀이기구에서 삐걱거리는 소리가 나면 바로 내려 어른에게 알려요. ()
- (2) 시소에서 갑자기 일어나 손잡이를 놓으며 장난을 쳐요. ()
- (3) 위험한 행동을 하는 친구가 있다면 같이 따라 해요. ()

3 나만의 위험 표지판을 그려 보세요.




1 빈칸에 알맞은 단어를 써 보세요.

서당에서는 처음 배우는 책을 다 읽고 외우면 음식을 나눠 먹으며 축하하는데, 이 잔치를 바로 '()'라고 해.

2 이번 호 작품에 대한 설명으로 옳은 것에 ○표, 틀린 것에 ×표 하세요.

- (1) 책을 아끼던 조상님들이 그 마음을 담아 그린 작품이다. ()
- (2) 오로지 책만 그려져 있다. ()

3 좋아하는 책과 물건을 그려 넣어 나만의 <책거리>를 만들어 보세요.





1 단어의 뜻을 바르게 연결하세요.

- ① 분자 · Ⓐ 떨어져 있는 물체끼리 서로 끌어당기는 힘
- ② 인력 · Ⓑ 물질의 성질을 지닌 가장 작은 알갱이

2 다음 중 옳은 것에 ○표, 틀린 것에 ×표 하세요.

- (1) 포스트 잇은 붙였다가 쉽게 뗄 수 있다. ()
- (2) 포스트 잇은 접착제 분자가 일반 접착테이프보다 작다. ()

3 포스트 잇에 가족이나 친구에게 마음을 담은 짧은 편지를 써 보세요.

