



1 빛나는 친구들의 장점을 하나씩 떠올려 보았어요. <보기>를 참고하여 나, 가족, 친구들의 장점을 적어 보세요.

보기

- ♥ 서영 걸음이 아주 빠르다.
- ♥ 연준 잘 먹는다.
- ♥ 윤찬 그림을 잘 그린다.
- ♥ 민석 목소리가 아주 크다.
- ♥ 이솔 노래를 잘 부른다.

나

♥ _____
♥ _____
♥ _____

가족

♥ _____
♥ _____
♥ _____

친구

♥ _____
♥ _____
♥ _____

2 빛나는 『반짝 비법서』를 읽고 특기인 정전기를 열심히 갈고닦아 보기로 했어요. 만약 내가 빛나처럼 『반짝 비법서』를 얻게 된다면 어떤 특별한 능력을 길러 보고 싶나요?


내가
갈고닦고 싶은
특별한
능력은?

그 능력을
갈고닦고 싶은
이유는?

나의 능력으로
누구를
도와줄 수
있을까요?

- 3** ‘따다닥!’ 엄청난 정전기가 일어나자 빛나의 머리카락이 우수수 따라 올라갔어요. 만약 내가 빛나의 정전기에 닿아 찌릿해진다면 머리카락이 어떻게 변할까요? 그 모습을 상상하며 머리카락을 그리고, 정전기가 일어난 곳에 스티커를 붙여 보아요.

* 스티커는 「첫걸음 활동북」 앞에 있어요.






1 '노심초사'는 몹시 마음을 쓰며 애를 태운다는 뜻이에요. 이와 뜻이 비슷한 표현들이 있어요. 다음 상황에 가장 알맞은 표현 스티커를 붙여 주세요.

해결해야
할 일이 산처럼
쌓여 있는 상황

앉아 있어도
마음이 편하지
않은 상황

몹시 두려워서
벌벌 떨며
조심하는 상황

마음을
태우다시피
초조한 상황



2 '마이동풍'은 남의 말을 귀담아듣지 않고 지나쳐 흘려버리는 것을 뜻해요.
 다음 사진에서 마이동풍으로 말을 흘려듣는 동물에 ○표 하세요.

앉아
 있으라고
 했잖아.
 왜 엎드려?



엎드려
 있으라고
 했잖아.
 왜 앉아?



기다리라고
 했잖아.
 왜 먼저
 먹어?



- 3** ‘파죽지세’는 적을 거침없이 물리치고 쳐들어가는 기세를 이르는 말이에요. 체육 시간에 우리 반 친구들과 옆 반 친구들이 큰 공 굴리기 릴레이 게임을 한다고 해요. 우리 반이 파죽지세로 공을 굴려 승리할 수 있도록 응원하는 현수막을 만들어 보세요! 응원 문구를 정하고, 그림으로 꾸며도 좋아요.





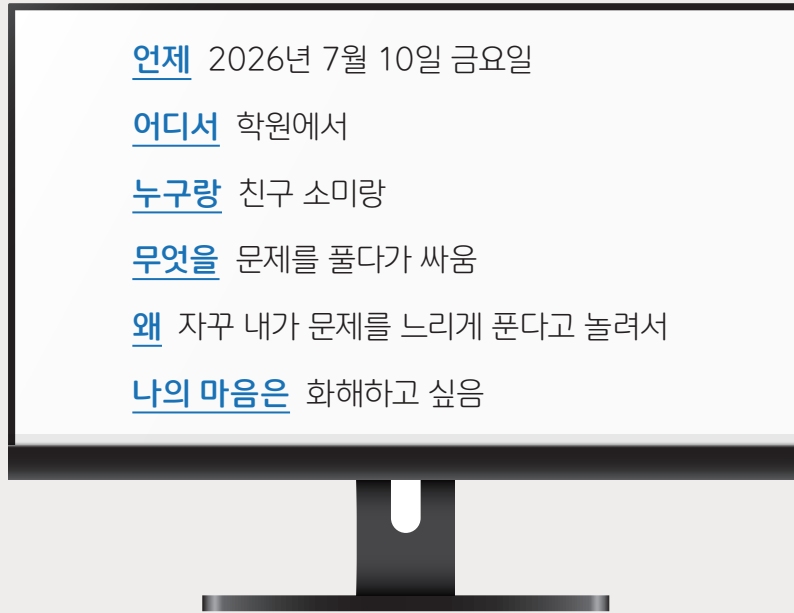
1 매일매일 똑같은 일상을 일기로 적다 보면 지루하게 느껴질 수도 있어요. 그럴 때는 상상 일기를 써 보는 게 어떨까요? 아래의 주제 중 하나를 골라 뒤에 이어질 내용을 네 컷의 그림 일기로 만들어 보세요. 스티커를 활용해도 좋아요.

상상 일기
주제

- 아침에 일어났더니 등에 날개가 생겼다.
- 학교에 가니 로봇 선생님이 계셨다.
- 내 짝궁이 공룡으로 변해 있었다.

1	2
3	4

2 일기 쓰는 것을 힘들어하는 친구들을 위해 간단한 정보를 입력하면 일기를 대신 써 주는 AI(인공 지능) 프로그램이 나왔다고 해요. 아래 내용을 읽고 프로그램 속의 시가 되어 일기를 대신 써 보세요.



날짜:

제목:

- 3 일기를 쓰다 보면 나의 하루를 되돌아볼 수 있어요. 열심히 하루를 보낸 나에게 마음이 담긴 상을 줘 볼까요? 나의 하루를 돌아보며 ‘오늘의 나’에게 멋진 상장을 만들어 주세요.



상 장

이름 :

위 어린이는 오늘

독서평설

하였기에 상을 주어 칭찬합니다.

2026년 월 일



1 과자 나라에서 깨비는 무엇이든 먹을 수 있습니다. 그런데 문제가 하나 생겼어요. 바로 맞춤법을 제대로 알아야 먹을 수 있다는 거예요. 친구들이 깨비를 도와서 틀리게 적힌 붉은 글씨를 바르게 고쳐 주세요.



상캠한 딸기가 먹고 싶어!

체리를 먹었더니 너무 슈다.



당쿵한 사탕이 먹고 싶어!



당쿵하고 슈고 상캠한 초코 딸기 케이크 먹을래!

2 과일은 맛이 참 다양해요. 각 과일 사진을 보고 <보기>에서 어울리는 맛 표현을 찾아 적어 보세요.

보기

상큼하다

달콤하다

시다

쓰다

레몬



수박



망고



딸기



오렌지



키위



샤인머스켓



블루베리



감



- 3 지율이네는 오늘 가족들과 아이스크림 가게에 갔던 일을 일기로 적어 보았어요. 일기를 읽고 지율이네 가족이 먹은 아이스크림을 상상해서 그려 보세요. 스티커로 꾸며도 좋아요.

7월 일 요일 날씨:

오늘은 날씨가 무척 더워서 가족들과 아이스크림 가게에 갔다. 가게 안에는 여러 가지 종류의 아이스크림이 가득했다. 내가 고른 딸기 맛 아이스크림은 상큼하고 정말 맛있었다. 동생이 고른 레몬 맛 아이스크림은 너무 셔서 먹자마자 눈이 찡그려졌다. 엄마의 초콜릿 맛 아이스크림은 조금 쓰기도 했지만 달콤해서 자꾸 먹고 싶었다. 가족들과 서로 나눠 먹으니 더 맛있었다!



1 「알프스 소녀 하이디」에는 여러 인물이 등장해요. 설명을 읽고 어떤 인물에 대한 내용인지 보기에서 찾아 적어 보세요.

보기

할아버지, 하이디, 피터, 피터의 할머니, 클라라, 클라라의 할머니

설명	인물
엄소를 돌보는 소년이에요.	
처음에는 무뚝뚝했지만 점점 따스하게 변해요.	
알프스로 돌아가고 싶어 마음의 병에 걸려요.	
몸이 약해서 휠체어를 타고 집에서만 생활해요.	
삐걱거릴 정도로 낮은 오두막에서 피터와 함께 살아요.	
하이디에게 알프스 산이 그려진 그림책을 선물해요.	


2 여러 상황 속에서 하이디는 어떤 표정을 지었을까요? 상황마다 떠오르는 하이디의 표정을 그리고, 왜 그런 표정을 지었을지 적어 보세요.


	<p>알프스에 처음 갔을 때</p> <p>-----</p> <p>-----</p> <p>-----</p>
-----------------------------------------------------------------------------------	------------------------------------------------------------

	<p>클라라네 집에서 지낼 때</p> <p>-----</p> <p>-----</p> <p>-----</p>
------------------------------------------------------------------------------------	-------------------------------------------------------------

	<p>알프스로 다시 돌아갔을 때</p> <p>-----</p> <p>-----</p> <p>-----</p>
-------------------------------------------------------------------------------------	--------------------------------------------------------------

3 클라라는 하이디라는 좋은 친구를 만나서 건강을 회복하고 더욱 행복해졌어요. 클라라가 하이디에게 고마운 마음을 담아 편지를 써 주고 싶다고 해요. 어떻게 쓰면 좋을까요? 스티커와 함께 예쁘게 꾸며 편지를 써 보아요.





1 빈칸에 알맞은 단어를 쓰세요.

넓은 바다를 쉽게 구분하기 위해 땅을 기준으로 태평양, 대서양, 인도양, 북극해, 남극해라는 이름을 붙여 주었다. 이걸 ‘다섯 개의 큰 바다’라는 뜻에서 ()이라고 불러.

2 바닷속은 세 개의 층과 해구로 나뉘어 있어요. 각 구역에 어떤 바다 생명체들이 살고 있는지 적어 보세요.

표층	
중층	
심해층	
해구	

3 바다는 우리에게 소중한 것을 주는 거대한 보물 창고예요. 고마운 마음을 담아 편지를 적어 볼까요?

Let's go! 첫걸음 체험 학습 P12

관련 교과 3-1 사회 2 일상에서 만나는 과거



월 일


1 무령왕릉 입구에서 발견된 문화유산으로, 왕릉을 지키는 상상 속 동물이에요. 이것의 이름은 무엇일까요?

2 나의 물건들을 보관하는 나만의 수장고를 상상해서 그려 보세요.

3 박물관에는 소장품 관리자, 보존 과학자, 전시 기획자, 교육사 등 다양한 사람들이 일하고 있어요. 그중 가장 궁금하거나 해 보고 싶은 일은 무엇인가요? 이유도 함께 써 보세요.



1 내가 이천 년 전의 나스카 사람이었다면 땅에 어떤 그림을 그렸을 것 같나요? 나만의 나스카 지상화를 그려 보세요.



2 페루에 대해 알맞은 설명을 모두 고르세요. ()

- ① 나스카는 주로 비가 많이 오는 습한 날씨다.
- ② 넓은 땅에 아마존 열대 우림, 안데스산맥, 사막이 같이 있다.
- ③ 펭귄과 사막을 모두 볼 수 있는 나라다.
- ④ 잉카 제국에 대한 자세한 역사나 기술을 매듭 달린 끈으로 기록했다.

3 쿠스코에는 잉카 사람들이 쌓은 돌담과 스페인 사람들이 쌓은 돌담이 마주 보고 있어요. 그림을 보고 각 돌담을 만든 나라의 이름을 쓰세요.



(1)



(2)



1 단어 뜻을 바르게 연결하세요.

- | | |
|------------|---------------------------------|
| ① 철거(撤去) · | · ㉠ 건물이나 시설을 무너뜨려 없애거나 걷어 치우는 것 |
| ② 점검(點檢) · | · ㉡ 시간이 늦추어지는 것 |
| ③ 지연(遲延) · | · ㉢ 낱낱이 검사하는 것 |


2 빈칸에 알맞은 단어를 쓰세요. 새로 발견한 생물의 종류를 뜻하는 말입니다.

에콰도르 갈라파고스 제도 근처 심해에서 한 손바닥에 들어 올릴 수 있을 만큼 작은 () 문어가 발견됐다는 소식이야!

3 어휘를 살펴보고 이를 활용하여 문장을 쓰세요.

기념(記念) 어떤 뜻깊은 일이나 훌륭한 인물 등을 잊지 않고 마음에 간직하는 걸 말해.

記 기억하다 기 念 생각하다 념(염)



1 도균이가 이달에 정복한 스포츠는 무엇일까요? 종목의 이름과 특징을 써 보세요.

종목 이름	
종목 특징	

2 그림과 설명을 보고 알맞은 영법의 이름을 적어 보세요.

(1)	(2)	(3)
		
개구리처럼 팔과 다리를 벌렸다 모으며 나아감	하늘을 보고 누워서 헤엄침	두 팔을 나비처럼 펼쳐 동시에 앞으로 뻗으며 움직임

3 이번 호 스포츠에 대한 설명으로 옳은 것에 ○표, 틀린 것에 ×표 하세요.

- (1) 기본 준비물은 수영복, 수경, 수영모이다. ()
- (2) 선수가 결승 지점 벽에 발을 대는 순간 자동으로 기록이 측정된다. ()



1 전자레인지 잡채에 대한 설명으로 틀린 것은 무엇일까요? ()

- ① 조리 시간은 약 15~20분이 걸린다.
- ② 불이 나오는 화구를 쓰지 않아도 된다.
- ③ 냄비와 프라이팬을 따로 쓰지 않아도 된다.
- ④ 기름이 많이 들어가서 더 가볍게 즐길 수 있다.

2 빈칸에 들어갈 재료를 써 보세요.

()은/는 딱딱해서 최대한 가늘게 썰어야 잘 익어요.


3 생일날 먹고 싶은 음식 베스트 3위를 골라 그 이유와 함께 적어 보아요.

	음식	이유
1위		
2위		
3위		



1 네모 칸에 들어갈 숫자를 적어 보세요.



 곱셈 구구 스푼! 생선 간식을 4개씩 접시 5개에 담아 줘! $\square \times \square = \square$!

2 라라는 곱셈 구구 스푼을 이용해 방울을 7개씩 끈 8개에 각각 달았어요. 방울은 모두 몇 개일까요? ()

- ① 49개 ② 54개 ③ 56개 ④ 63개 ⑤ 72개

3 아저씨가 곱셈 구구 스푼을 사용하자 쓰레기가 아저씨 머리 위로 쏟아졌어요. 그 이유를 적어 보세요.





1 이번 호 작품에 대한 설명으로 옳은 것에 ○표, 틀린 것에 ×표 하세요.

- (1) '백제의 미소'라고 불리는 유명한 국보이다. ()
- (2) 큰 바위에 단 한 명의 부처님이 새겨져 있다. ()

2 빈칸에 알맞은 단어를 써 보세요.

평평한 면에서 어느 부분만 입체로 보이는 것을 미술 용어로 '()'라고 해요.

3 나라면 어떤 표정의 부처님을 만들고 싶은가요? 다양한 표정의 부처님을 그려 보세요.

