



1 깜짝초등학교 3학년 2반에 ‘앵무’가 전학 왔어요. 알고 보니 앵무는 잘하는 것이 많은 다재다능한 친구였지요. 아래 표에는 앵무가 잘하는 것들이 정리되어 있어요. 이 표를 참고하여 내가 잘하는 것은 무엇인지 정리해 보세요.

<p>노래 부르기 숲속 노래자랑 대회에서 1등을 함</p>	<p>앵무가 잘하는 것</p>	<p>공부를 잘함 구구단을 거꾸로도 외울 수 있음</p>
<p>연기하기 역할극에서 두 역할을 완벽하게 연기함</p>		<p>그림 그리기 하늘 공원 지도를 혼자서도 잘 그림</p>
<p>----- -----</p>	<p>내가 잘하는 것</p>	<p>----- -----</p>
<p>----- -----</p>		<p>----- -----</p>

2 앵무는 친구들과 함께하는 일에서조차 자신의 재주를 뽐내기에만 바빴어요. 이런 앵무에게 어떤 말을 해 주면 좋을까요? 비어 있는 말풍선에 여러분이 하고 싶은 말을 적어 보세요.



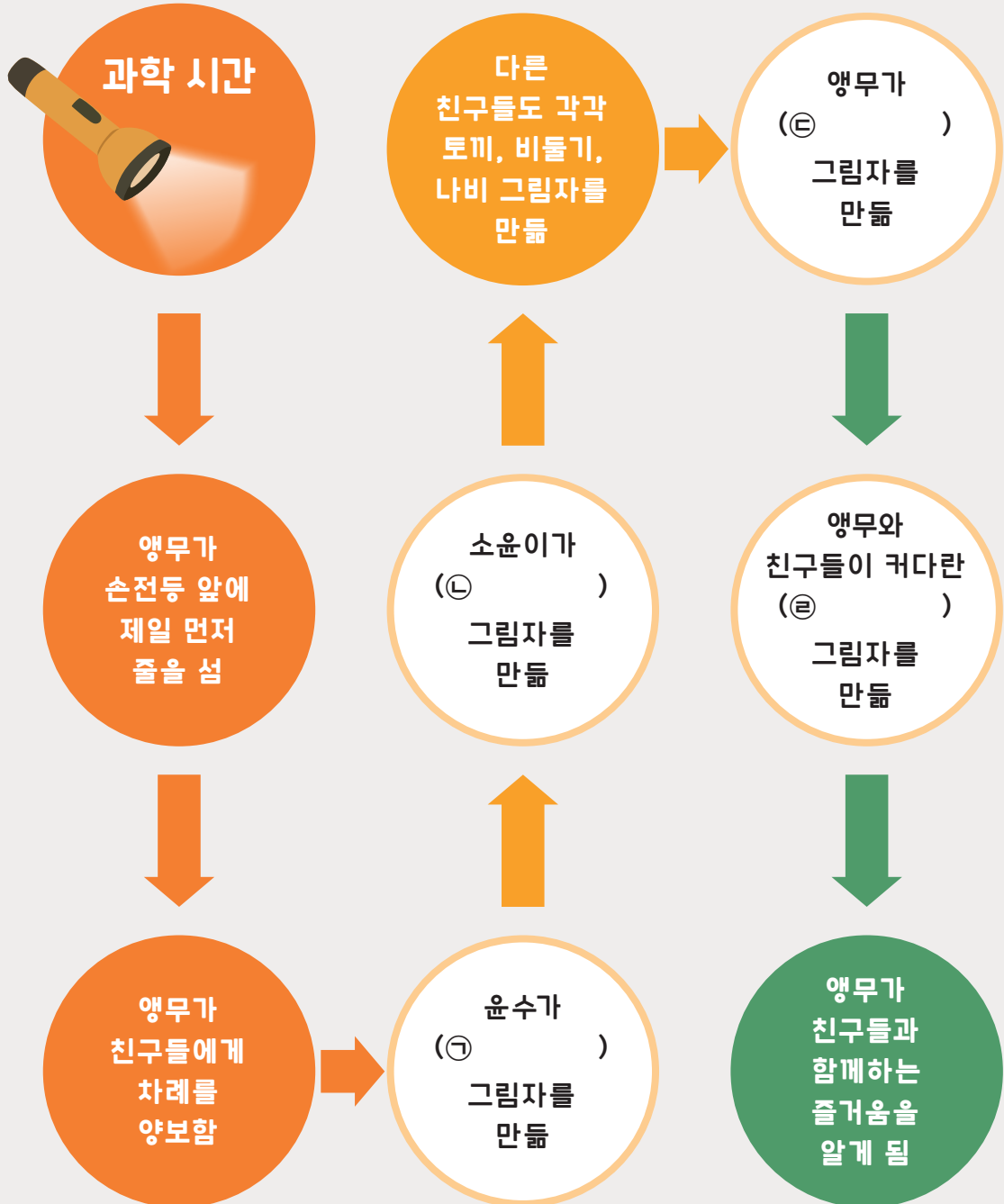
나는 운수 없이도 혼자서 번개 맨 역할, 바른 생활 맨 역할 모두 잘할 수 있어. 운수가 맡은 바른 생활 맨 역할까지 내가 다 해서 친구들에게 멋진 모습을 보여 줘야지!

사회 시간에는 모둠별로 우리 동네 지도를 그리고 발표할 거라고? 그런데 나는 친구들의 도움 없이도 하늘 공원 지도를 후딱 다 그릴 수 있는걸? 발표도 혼자서 아주 완벽히 마칠 수 있다고! 얼른 내 재주를 뽐내고 싶다.



A large empty speech bubble with a dashed line for writing.







3 3교시 과학 시간에는 손전등으로 여러 가지 그림자 만들기 실험을 했어요. 과학 시간 동안 앵무와 친구들은 어떻게 지냈을까요? 일이 일어난 순서대로 빈칸을 채워 주세요.








1 ‘미봉책’은 눈가림만 하는 일시적인 방법을 뜻해요. 다음 중 미봉책과 뜻이 통하는 말을 하는 두더지에게 뽕망치 스티커를 붙여 주세요.

* 스티커는 「첫걸음 활동북」 앞에 있어요.

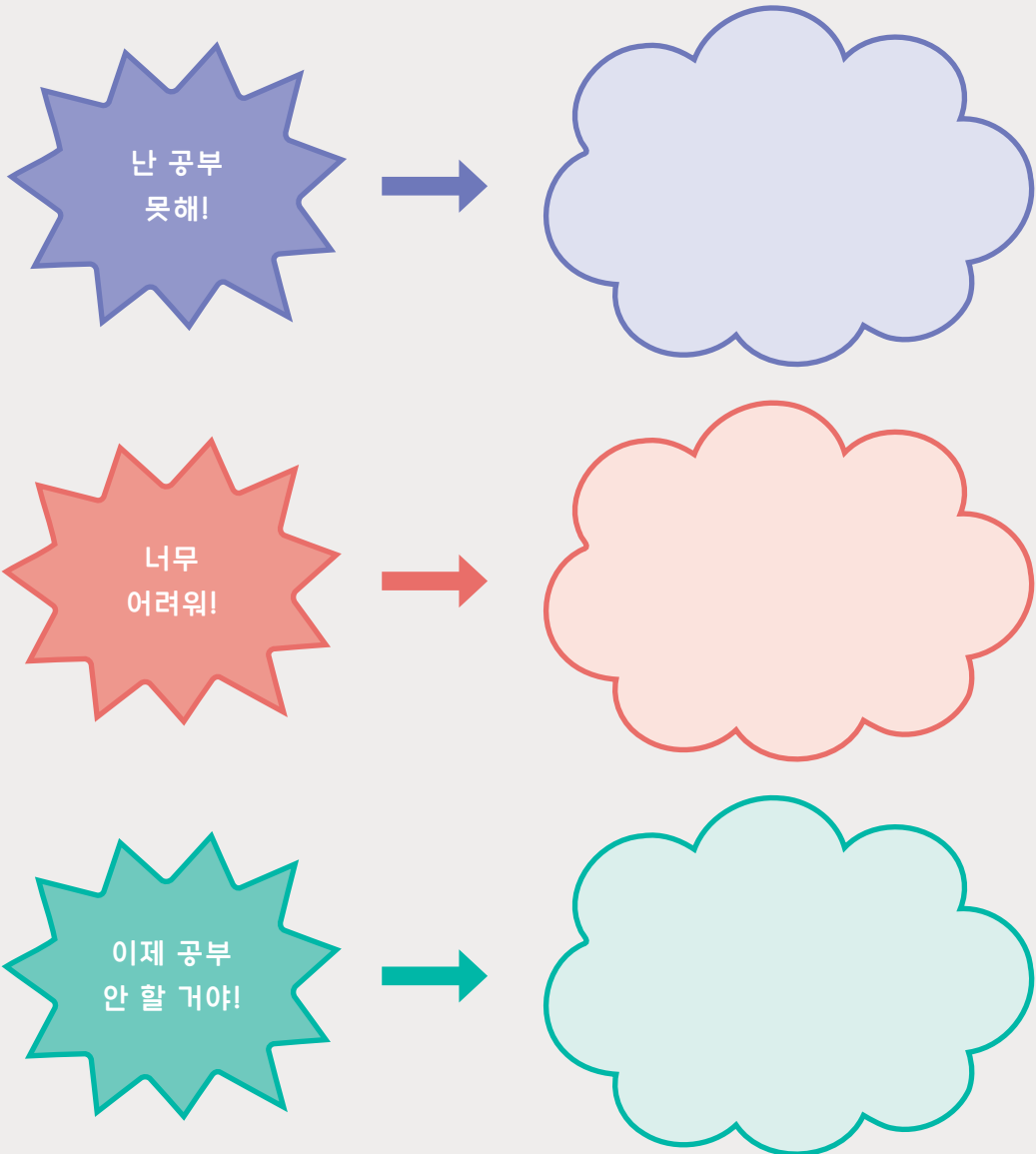
 지저분한 침대는 이불로 덮어 놓을래.	 방은 항상 깨끗하게 정리할래.	 쓰레기를 버리지 않고 책상 아래에 밀어 넣을래.
 숙제 안 하고 친구 숙제를 베낄래.		 틀린 문제는 오답 노트에 정리할래.

2 '설상가상'은 어려운 일이나 불행한 일이 잇따라 일어나는 것을 뜻하는 말이에요. 아래 칸에 4컷 만화로 설상가상과 뜻이 통하는 상황을 그려 보세요. 글을 함께 적어도 좋아요.



3 ‘자포자기’는 절망에 빠져 자신을 포기하고 돌보지 않는 것을 뜻해요. 자포자기 상황에 빠진 민재가 하는 말에 긍정적으로 응원하는 말을 덧붙여 보세요.

민재는 받아쓰기 시험에서 3개나 틀렸어요.
민재는 너무 속상해하며 말했지요.
“난 공부 못해! 너무 어려워! 이제 공부 안 할 거야!”





1 토론을 잘하려면 우선 주제에 대한 내용을 잘 이해해야 해요. 이해를 잘하는 방법 중 하나로 ‘질문 만들고 답하기’가 있습니다. 스스로 주제와 관련한 질문을 만들고, 그 질문에 답을 해 보는 거예요. 아래 <예시>처럼 질문을 만들고 답해 보세요.

예시

내용 확인 질문

본문에 답이 있는 질문

Q. 서진이는 다음 날 어떤 시험이 있었 나요?

상상 질문

상상해서 답할 수 있는 질문

Q. 만약 서진이가 수학 공부 시간이 짧 았다면 미리 시험공부를 했을까요? 그렇게 생각한 이유는 무엇인가요?

내용 확인 질문

Q

Q

상상 질문

Q

Q

2 엄마와 서진이, 서정이의 대화를 봤을 때 떠오르는 감정과 어울리는 색을 칠해 보세요. 생각나는 그림을 그려도 좋아요.

인물	대화 내용	색 또는 그림
	<p>엄마, 저 단어 시험 100점이에요!</p>	
	<p>다행이네! 어제 즐더니 어쩜 그렇게 잘 보았을까?</p>	
	<p>저는 전날에 공부하면 잘된다니까요. 오늘 학원 가는 길에도 계속 공부했어요.</p>	
	<p>엄마, 오늘 단원 평가를 봤는데 너무 급하게 공부했더니 점수가 안 나왔어요.</p>	
	<p>아이고, 마음이 안 좋겠구나. 다음에는 미리미리 공부하자.</p>	
	<p>왜 저는 급하게 하면 공부가 안 되는 걸까요?</p>	

3 이번 호 토론 주제에 대해 ‘PMI 토론’ 방법으로 생각해 보고 빈칸을 각각 채워 보아요. 정리된 내용을 봤을 때 여러분은 어떤 방법으로 공부하고 싶은가요? 선택하고 싶은 공부 방법과 그 이유도 함께 써 보세요.

PMI 토론 3가지 시선으로 생각하여 토론하는 방법

P(Plus) + M(Minus) + I(Interesting)
 좋은 점 불편한 점 흥미로운 가능성

시험공부는 미리 해야 한다	VS	시험공부는 직전에 해도 된다
	P(Plus) 좋은 점	
	M(Minus) 불편한 점	
	I(Interesting) 흥미로운 가능성	

내가 선택한 공부 방법	
이유	



1 사진과 글을 보고 어울리는 표현 스티커를 붙여 보세요.



©shutterstock

활짝 핀 벚꽃이
아름다워요.



©Aleksey Usikov / Shutterstock.com

살랑이는 봄바람에
기분이 좋아요.



©shutterstock

온 세상이 꽃향기로
가득해요.



©Tatevosian Yana / Shutterstock.com

손에 나비가 날아와 앉아서
간질간질해요.

2 봄을 맞아 사람들이 벚꽃 축제를 즐기고 있어요. 사람들의 모습을 보고, 각자 어떤 생각을 하고 있을지 <보기> 속 표현을 하나씩 활용해 적어 보세요.

보기

간지럽다

예쁘다

산뜻하다

향긋하다



3 봄이 되면 향긋한 봄나물이 돋아나요. 그리고 이 봄나물로 비빔밥을 만들어 먹으면 산뜻한 봄기운을 가득 느낄 수 있지요. 그런 의미로 아래 재료를 활용하여 나만의 봄나물 비빔밥을 만들어 볼까요? 밥 위에 재료를 올려 예쁘게 꾸며 주세요.

재료



냉이



달래



숙



계란프라이



양념장



참기름





1 도로시와 허수아비, 양철 나무꾼, 사자는 오즈의 마법사를 찾아가 소원을 빌기로 했어요. 소원의 내용을 보고, 선을 따라가 소원의 주인을 스티커로 붙여 보세요.


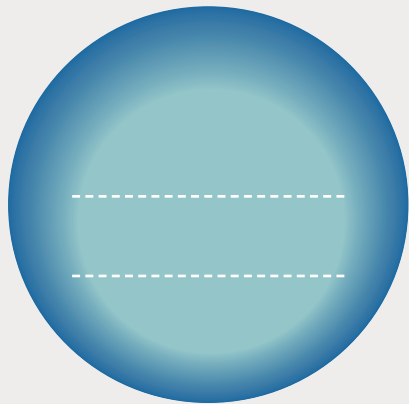

캔자스로 돌아가고 싶어요.

똑똑한 머리를 가지고 싶어요.


용기를 가지고 싶어요.

심장을 가지고 싶어요.

2 오즈는 사자에게 용기가 생긴다는 물약을 건넸어요. 과연 물약에는 어떤 재료가 들어가 있을까요? 용기를 불어넣을 나만의 재료를 떠올려 적어 보세요.



3 도로시는 남쪽 마녀가 가르쳐 준 대로 눈을 감고 은빛 구두 뒤꿈치를 세 번 부딪치며 소원을 외쳤어요. 그리고는 서서히 눈을 뜨자 도로시가 원하던 캔자스 초원에 서 있었지요. 나에게도 이런 마법 같은 신발이 있다면 얼마나 좋을까요? 나만의 마법 신발을 색칠해 꾸며 보고, 나를 어디로 데려다줄 수 있을지 상상해 보세요.



나를 어디로 데려다줄까요?





1 꽃에 대한 설명으로 옳은 것에 ○표, 틀린 것에 ×표 하세요.

- (1) 꽃은 식물의 씨앗을 만들기 위해 핀다. ()
- (2) 목련은 축축 드리우는 줄기 덕분에 울타리 역할을 해낸다. ()
- (3) 먼 옛날 유럽에서는 데이지가 하루의 시작을 뜻하는 꽃으로 여겨졌다. ()

2 진달래와 철쭉의 특징을 참고해서 아래 사진 속 꽃의 이름을 적어 보세요.

진달래	철쭉
<ul style="list-style-type: none"> • 잎이 돋기 전에 꽃이 먼저 피م • 꽃잎에 반점이 없거나 약하게 있음 	<ul style="list-style-type: none"> • 잎과 꽃이 함께 피어남 • 꽃잎에 짙은 반점이 있음



Let's go! 첫걸음 체험 학습 P12

관련 교과 2-1 자연·숲속 회의에 누가 왔을까



월 일


1 이번 호에서 체험한 곳의 이름은 무엇일까요? 빈칸을 채우세요.

서대문 () 박물관

2 다음 중 옳은 것에 ○표, 틀린 것에 ×표 하세요.

- (1) 지구의 나이는 46억 살이다. ()
- (2) 지구의 나이는 나무의 나이테로 알 수 있다. ()
- (3) 아시아코끼리는 아프리카코끼리와 귀가 똑같이 생겼다. ()

3 지난 100년 동안 우리나라 봄은 평균 13일이나 빨라졌다고 해요. 2026년 봄꽃도 작년보다 빠르게 필 것으로 예상되지요. 부모님과 함께 작년 우리 지역의 벚꽃 개화^{꽃이 펴} 시기와 올해 개화 시기를 비교해서 써 보세요.



1 빈칸에 알맞은 말을 쓰세요.

치타의 초능력은 바로 엄청난 '() 속도'예요. 무려 100m를 6초 안에 달린답니다.

2 치타의 특징으로 옳지 않은 것을 고르세요. ()

- ① 유연한 등뼈 덕분에 허리가 스프링처럼 빠르게 앞뒤로 움직인다.
- ② 커다란 콧구멍, 튼튼한 폐와 심장으로 온몸에 산소를 공급한다.
- ③ 발톱으로 땅을 짚어서 미끄러지는 걸 막는다.
- ④ 순간 최고 속도 110km까지 가능하다.
- ⑤ 30초 이상 달려도 체온은 그대로다.

3 초능력을 뽐내는 치타에게 편지를 써 보세요.

A writing area with a pencil icon and four horizontal dashed lines for text.



1 빈칸에 알맞은 말을 써 보세요. 동물들이 자기 구역에 배설물 따위로 흔적을 남기는 행위를 뜻하는 말입니다.

다음 날, 오스트레일리아 동물원



2 이번 호 내용으로 옳은 것에 ○표, 틀린 것에 ×표 하세요.

- (1) 호주의 수도는 캔버라이다. ()
- (2) 호주는 ‘아웃백’이라 불리는 대륙 안쪽으로 들어갈수록 비가 적게 내려서 사람이 살기 좋다. ()



1 도균이가 이달에 정복한 스포츠는 무엇일까요? 종목의 이름과 특징을 써 보세요.


종목 이름	
종목 특징	

2 이번 호 스포츠에 대한 설명으로 옳은 것에 ○표, 틀린 것에 ×표 하세요.

(1) 단식은 1:1로, 복식은 2:2로 두 명이 한 팀이 되어 경기한다. ()

(2) 정식 경기는 반드시 야외에서 한다. ()

3 이달의 스포츠를 즐기는 나의 모습을 상상해서 그려 보세요.






1 다음이 설명하는 것은 각각 집 얼음과 편의점에서 파는 얼음 중 무엇인지 쓰세요.

㉠	㉡
<ul style="list-style-type: none">• 뿌영고 잘 부서진다.• 잘 녹는다.• 가정용 냉장고(평균 영하 18°C)에서 3~4시간 안에 빠르게 얼린다.	<ul style="list-style-type: none">• 투명하고 매우 단단하다.• 잘 녹지 않는다.• 제빙 공장(평균 영하 5~10°C)에서 48시간 이상 걸려 천천히 얼린다.

2 똑같은 방법으로 얼렸다면 커다란 둥근 얼음과 조각 얼음 중 더 빨리 녹는 것은 무엇일까요? 그 이유를 함께 쓰세요.

3 이번 호 이야기를 떠올리며 얼음을 잘 관찰해서 그리세요.





1 스티븐 호킹에 대한 설명으로 옳은 것에 ○표, 틀린 것에 ×표 하세요.

- (1) 어린 시절 밤하늘의 별을 바라보며 우주의 세계를 상상하곤 했다. ()
- (2) 근육이 서서히 굳는 병을 진단받았다. ()
- (3) 우주를 주제로 한 텔레비전 프로그램에 출연한 적은 없다. ()

2 괄호에서 알맞은 말을 골라 ○표 하세요.

호킹은 특히 우주의 ‘(블랙홀/화이트홀)’ 연구에 집중했어요. 덕분에 우리는 (블랙홀/화이트홀)도 에너지를 조금씩 내보내다가 결국에는 사라질 수 있다는 사실을 알게 되었지요.

3 스티븐 호킹에게 하고 싶은 말을 편지로 써 보세요.




1 빈칸에 들어갈 이번 호 요리를 적어 보세요.

()을/를 한 입 먹으면 바삭한 식감과 함께 바다 냄새와 고소한 맛이 입안 가득 퍼져요.

2 1의 정답에 설명으로 옳은 것에 ○표, 틀린 것에 ×표 하세요.

- (1) 옛날 사람들은 간식으로 주로 먹었다. ()
- (2) 원래는 김에 찹쌀 풀을 발라서 햇볕에 하루 이상 말려 말랑하게 만들어야 한다. ()

3 내가 만든 이달의 요리를 소개하는 포스터를 만들어 보세요.





1 괄호에서 알맞은 말에 ○표 하세요.



냥옹이 달이에게 건내준 공평해 접시에는 ‘똑같이 (나누기/ 곱하기)’ 마법이 걸려 있어요.

2 다음 그림을 보고 네모 칸에 알맞은 숫자를 써 보세요.



3 공평해 접시에 딸기초콜릿을 올려놓고 주문을 외운 달이가 큰 비눗방울에 갇힌 이유는 무엇일까요?



시간의 문을 열어! - 은빛 돌을 찾아서 P90

관련 교과 3-1 사회 2 일상에서 만나는 과거



월 일

1 <보기>에서 설명하는 사람들을 무엇이라 부르는지 쓰세요.

보기

무술을 닦아 나라를 지키는 군인 신하
고려에서 차별을 받다가 1170년 난리를 일으킴

2 연우에게 빨리 떠나는 게 좋겠다고 말한 상상 속의 새는 누구일까요? 낱말 퍼즐에서 찾아 색칠하세요.

은	금	지
동	봉	고
토	황	사

3 이번 호에서 연우와 이모가 정말 위험할 뻔했지요? 연우와 이모가 겪은 일을 기사로 써 보세요.





1 이번 호 내용으로 옳은 것에 ○표, 틀린 것에 ×표 하세요.

- (1) 새온이는 휠체어를 탄 친구에게 먼저 도움이 필요한지 물었다. ()
- (2) 휠체어를 탄 친구는 그 누구의 도움도 받지 않았다. ()

2 빈칸에 알맞은 말을 쓰세요.

장애인을 있는 그대로 받아들이는 마음을 ‘장애 ()’이라고 해요.
장애인과 더불어 사는 건강한 사회를 위해서 꼭 필요한 태도이지요.

3 이달의 인권 챌린지를 실천하고 있는 나의 모습을 그려 보세요.



1 <파적도>를 그린 화가를 고르세요. ()

- ① 김득신 ② 신윤복 ③ 정선 ④ 안견 ⑤ 김홍도

2 <파적도>에 대한 설명으로 옳은 것에 ○표, 틀린 것에 ×표 하세요.

(1) 아저씨는 마루에 넘어져 있고, 아주머니는 안절부절못하는 모습이 그려져 있다.

()

(2) 또 다른 제목으로는 '강아지가 병아리를 훔치다'라는 뜻의 <야묘도추>가 있다.

()

3 작품을 소개해 준 친구에게 하고 싶은 말을 담아 답장 편지를 써 보세요.



1 빈칸에 알맞은 말을 쓰세요. 생명에 반응을 일으키게 하는 일을 뜻하지요.

우리 몸은 ()을 받으면 반응을 해요.

2 다음 중 옳은 것에 ○표, 틀린 것에 ×표 하세요.

- (1) 레몬을 보면 침이 고이는 것은 무조건 반사이다. ()
- (2) 파블로프가 개를 데리고 한 실험은 무조건 반사 실험이다. ()
- (3) 태어나서 처음 레몬을 보는 사람은 입안에 침이 고이지 않는다. ()

3 뜨거운 물에 손이 닿았을 때 바로 손을 떼는 것은 조건 반사인가요, 무조건 반사인가요?
